

## Bourses gourmandes

### Ingrédients



1 pâte feuilletée



1 plaque de chocolat

des pommes



### Matériel

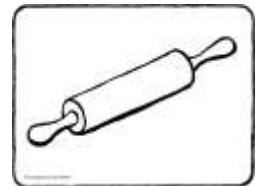
1 bol



1 couteau



1 rouleau




1 épluche-légumes



du ruban

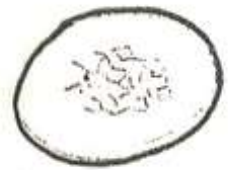




1. Etaler la pâte



2. Découper des ronds avec un bol

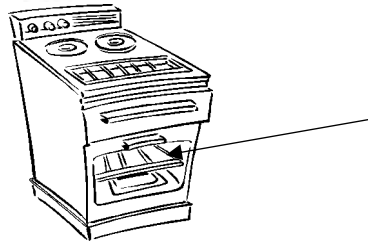


3. Répartir des petits morceaux de pommes sur chaque rond.



4. Déposer dans chaque rond un carré de chocolat.

5. Réaliser des petites bourses en soulevant les bords. Serrer bien fort.



6. Mettre au four.



7. Décorer avec un ruban