


Prénom :

Cahier d'exercices GS

semaine 2



Colorie les carrés avec des crayons de couleurs. Dans le cadre, dessine ta maison.



L'araignée

**L'araignée Gypsy,
monte à la gouttière.**

Tiens voilà la pluie,

Gypsy tombe par terre !

Mais le soleil a chassé la pluie.

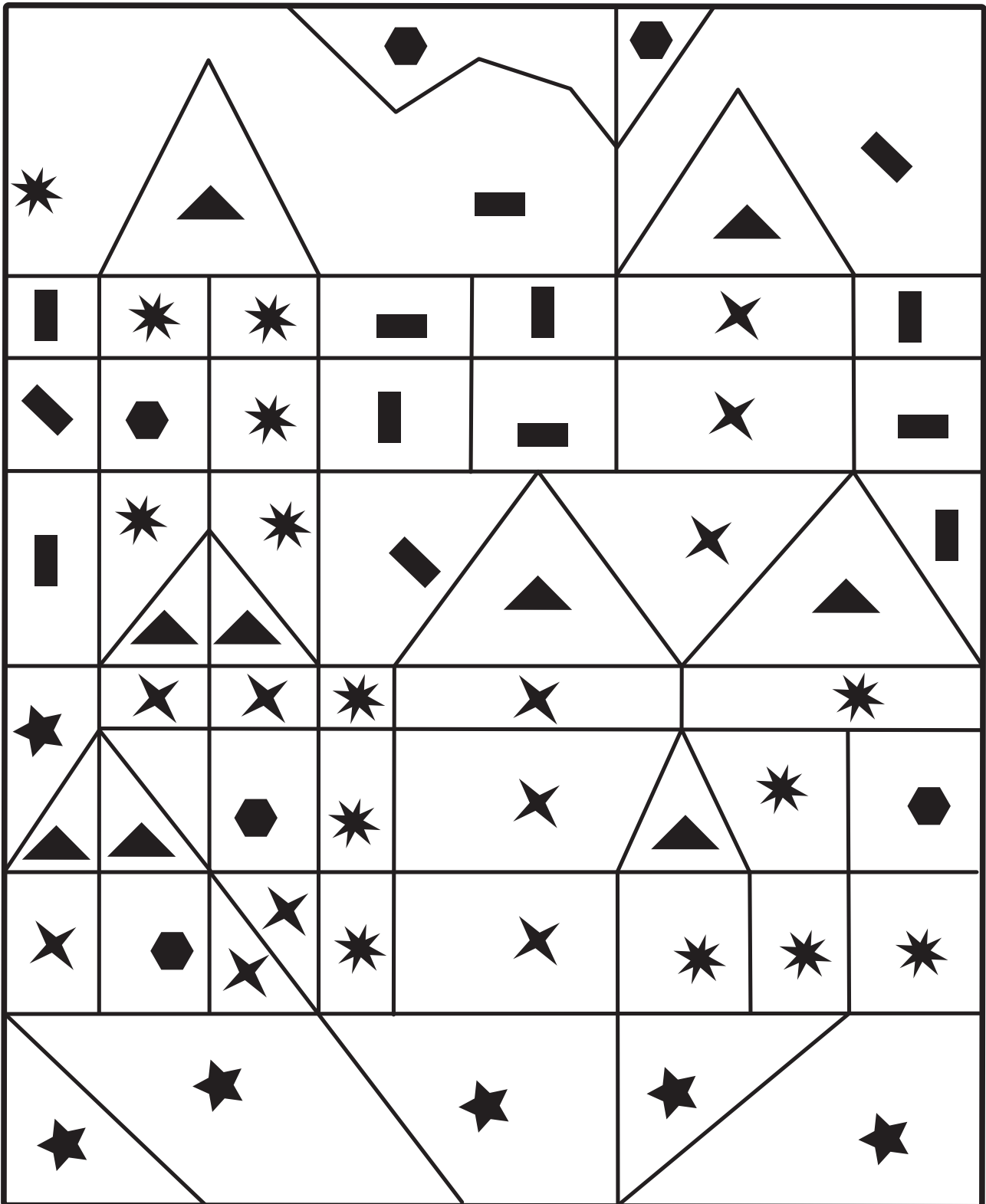


Prénom :

Date :

Colorie selon le code:


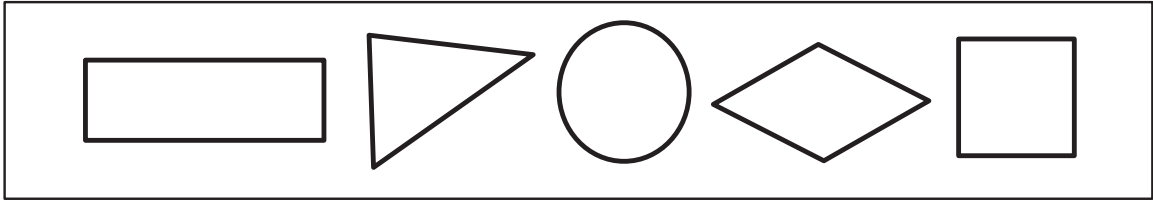
	rouge		gris		vert
	marron		blanc		bleu



Prénom :
Date :

Colorie selon le code:


FICHE
27
5/6 ans



Compétences : Dénombrer des éléments puis appliquer un code de couleurs


►► **Consignes :** - Choisis 3 crayons de couleur différente

- Colorie en la fleur qui a le moins de pétales.
- Colorie en la fleur qui a le moins de pétales.
- Colorie en les autres fleurs.




Prénom: Date:

❖ **Consigne:** Avec des feutres, *continue* à tracer les arcs de la montgolfière.
Change de couleur à chaque ligne.



Prénom :

Gamme graphique n° 5

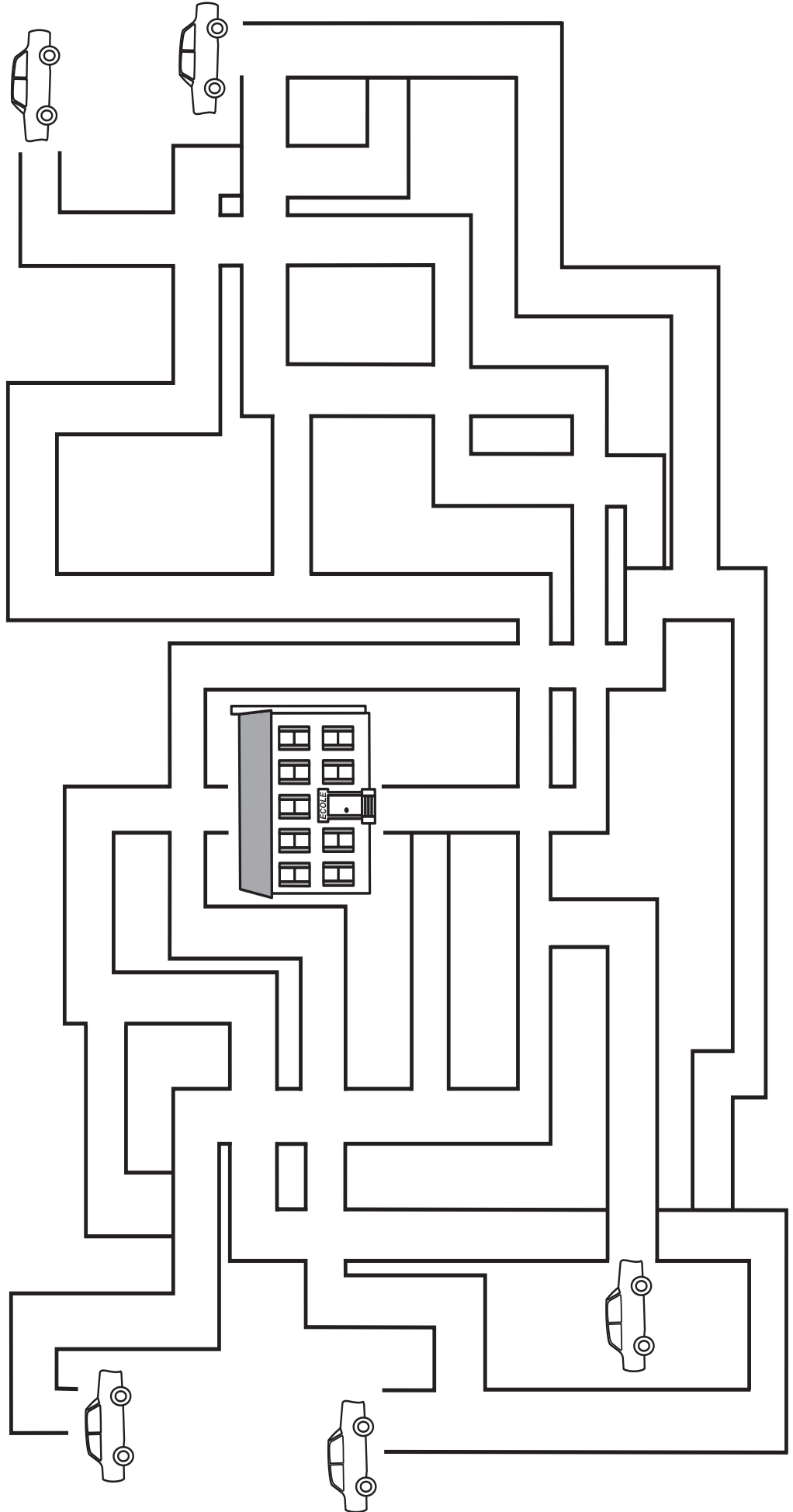


Prénom : Date

Fiche 4

►► **Compétence:** trouver cinq chemins dans un labyrinthe

►► **Consignes :** *Trace le chemin que chaque voiture doit suivre pour rejoindre l'école.*



La maison que lui manque-t-il ?

Mais où sont...

la
cheminée

le toit

la
fumée

les
volets

les
fenêtres

la porte



Idées d'activités :

Montrer/nommer les éléments de la maison.

Compter les fenêtres, les volets, les carreaux.



Suivre les contours des formes géométriques irrégulières, les boucles de la fumée, avec le doigt.




- Nomme les différents éléments du dessin.
- Compte les fenêtres, les volets puis les carreaux.
- Colorie la maison.



1 Colorie la lettre "p".

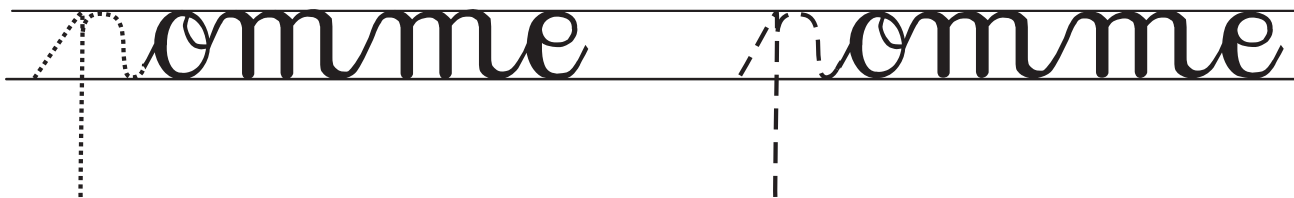

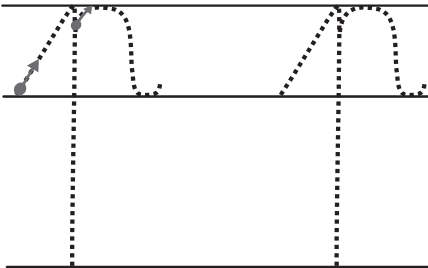


2 Repasse les lettres "p".



pomme

3 Continue à tracer des "p".





EBLA
EDITIONS

Date :

Prénom :

Fiche

2

A

1- Dis le nom des objets.

2 - Colorie si tu entends le son [a].

