

Prénom :

Cahier d'exercices MS

semaine 2

Dans le cadre, dessine ta maison.
Colorie les carrés en alternant trois couleurs.

Le petit lapin

Un petit lapin

est caché dans le jardin.

"Cherchez-moi, coucou, coucou,
je suis caché sous un chou."

Le fermier passe et repasse
en tirant sur sa moustache.

Il ne trouva rien du tout.

Le lapin mangea le chou!

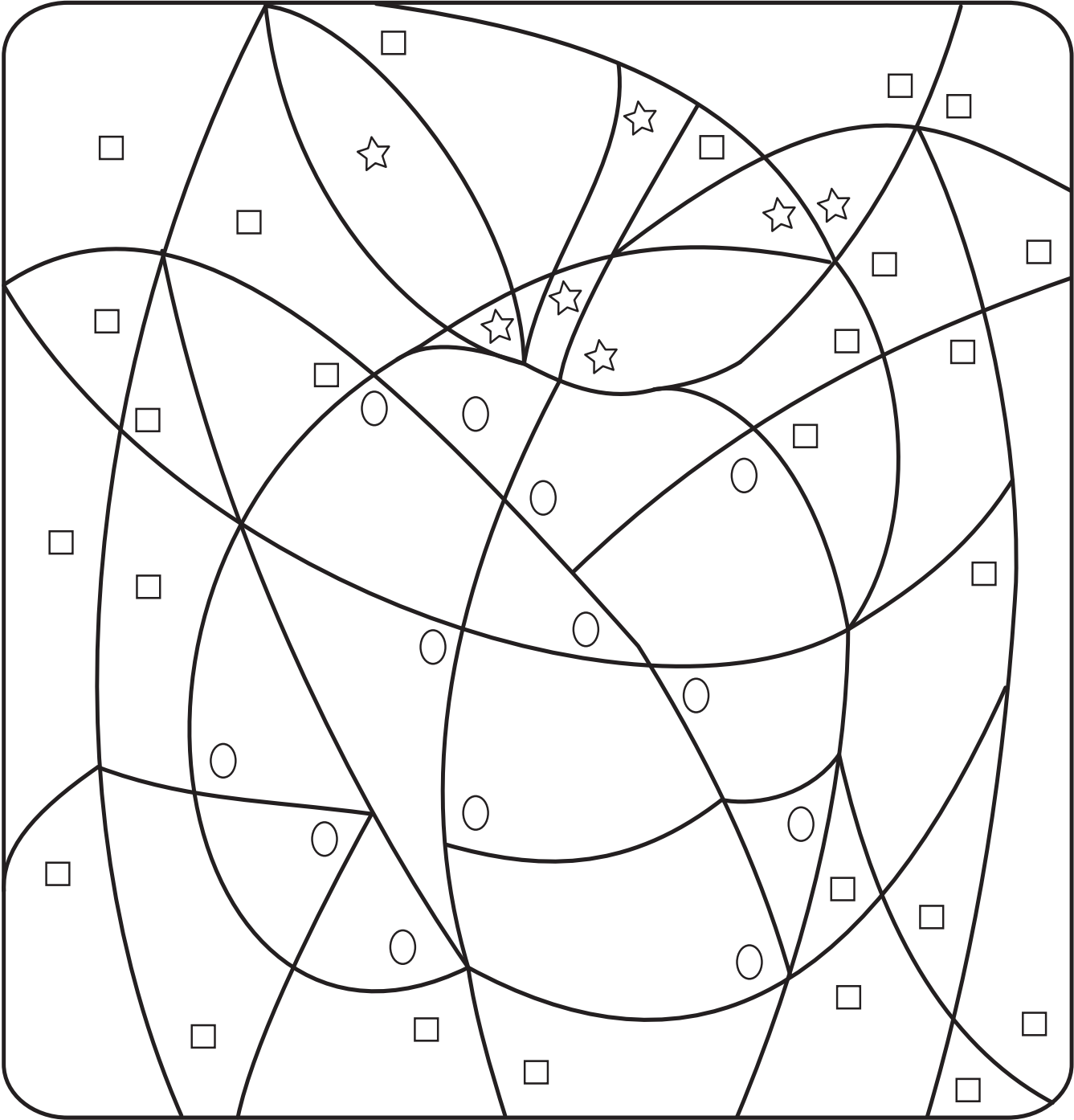


Prénom :

Date :

Colorie selon le code et tu verras apparaître un objet.

□ bleu	○ rouge	☆ vert
--------	---------	--------

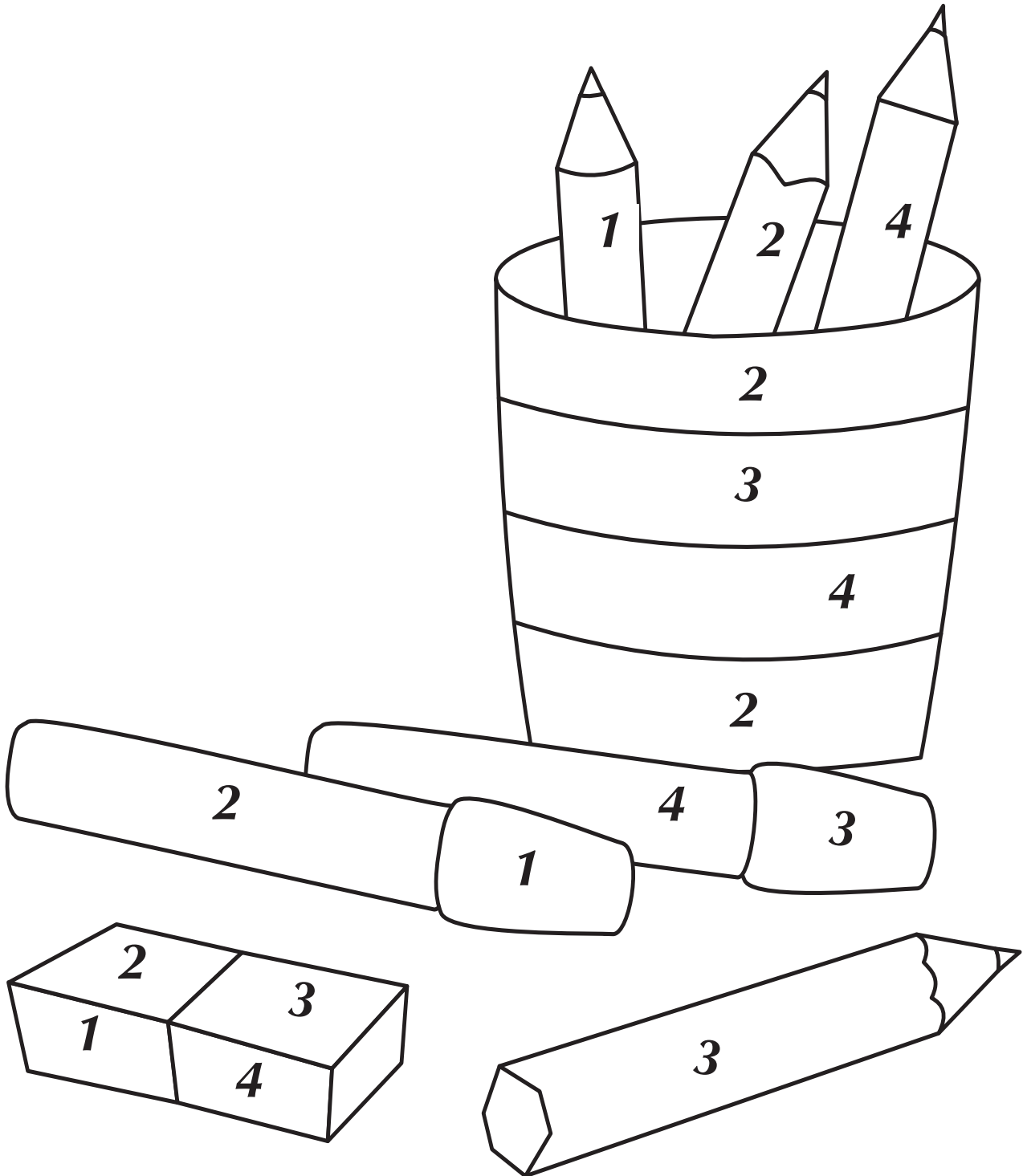


Prénom :

Date :

Colorie selon le code:

UN DEUX TROIS QUATRE




Prénom :

Date :

Fiche 4

- Compétences : - Discriminer des dessins
- Retrouver des dessins cachés dans un décor
- Consigne : Colorie tous les camions et les voitures selon le code.



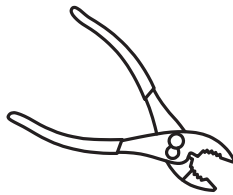

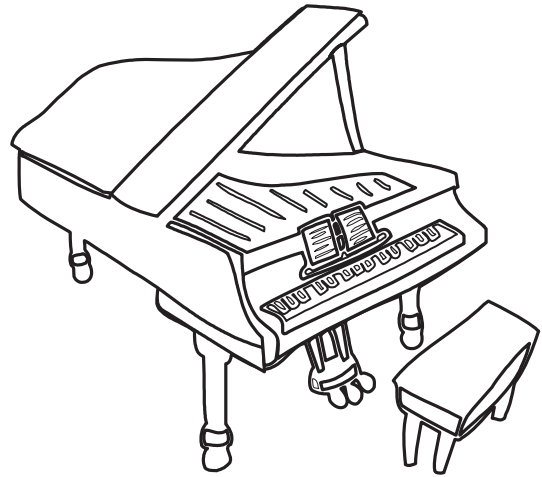



Consigne : Entoure seulement
les instruments de musique.

Prénom:

Date:

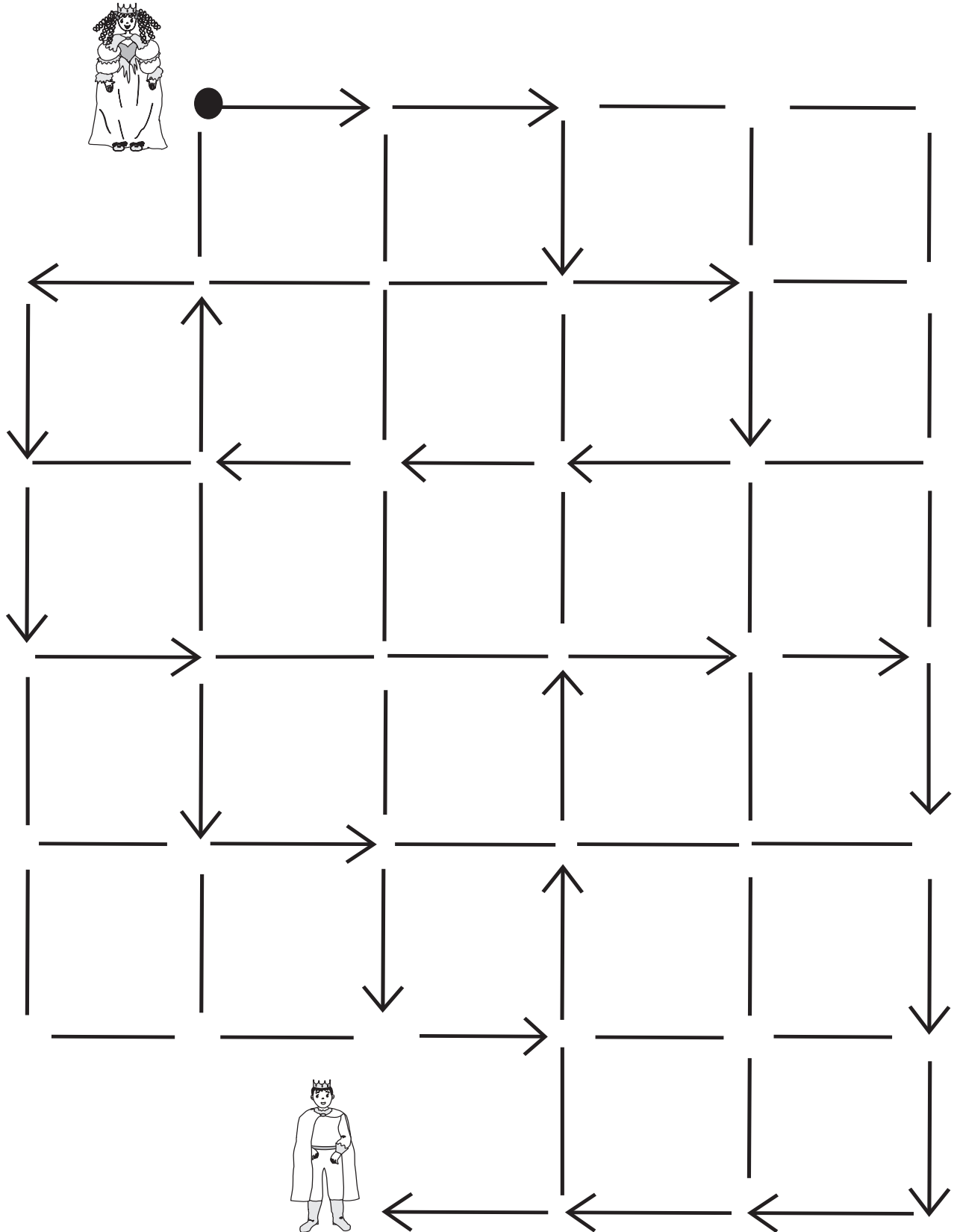
Fiche
10



Prénom : Date

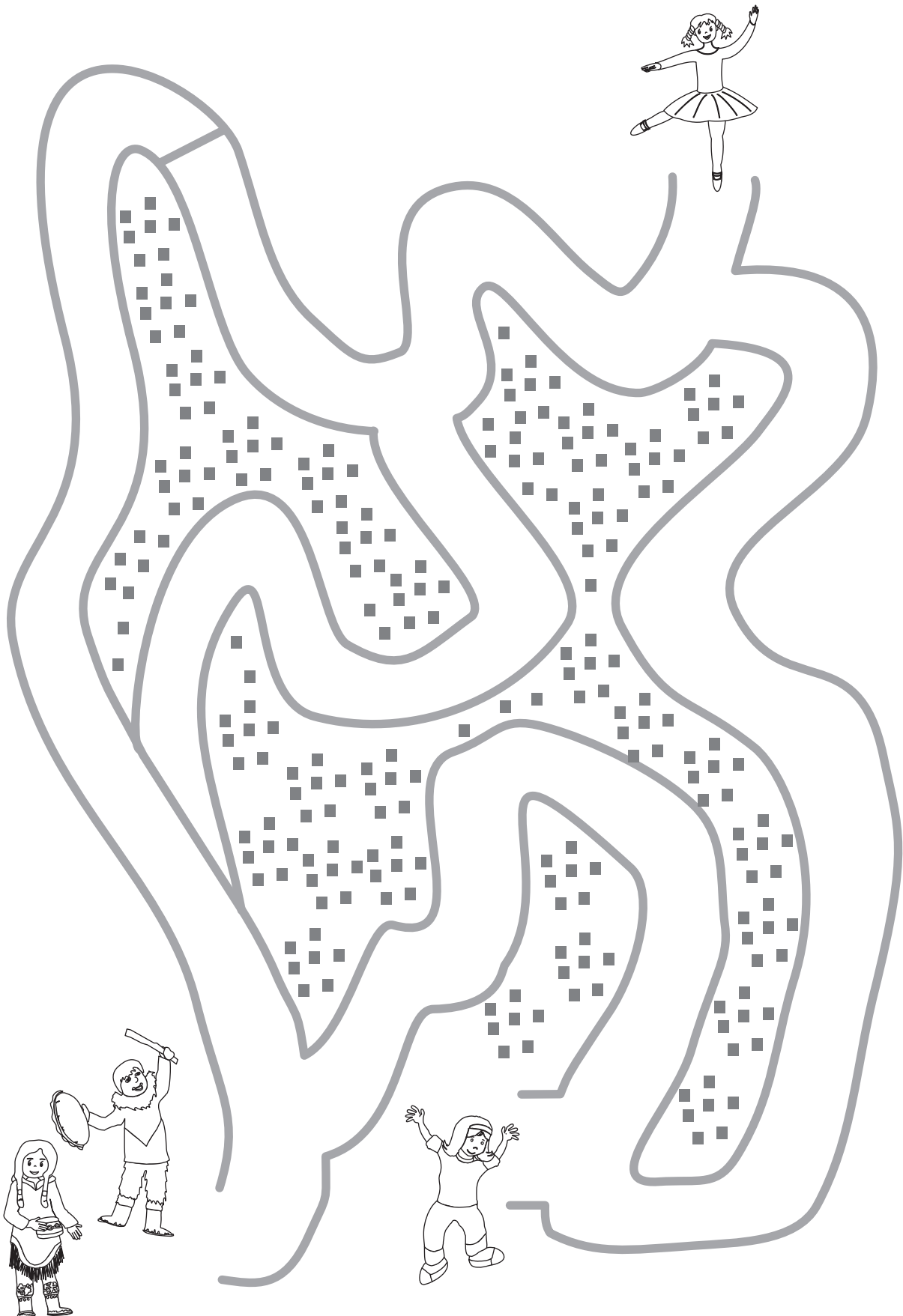
Compétence: suivre un chemin fléché dans un labyrinthe

Consignes: Trace le chemin que la reine doit suivre pour rejoindre le roi.



The maze is a grid of paths with arrows indicating directions. The queen is at the top left, and the king is at the bottom center. The maze consists of a grid of paths with arrows indicating directions.

Consigne: Avec un feutre épais, dessine le chemin que doit suivre la petite fille déguisée en danseuse pour rejoindre ses amis les indiens.



La maison que lui manque-t-il ?

Mais où sont...

la
cheminée

le toit

la
fumée

les
volets

les
fenêtres

la porte



Idées d'activités :

Montrer/nommer les éléments de la maison.

Compter les fenêtres, les volets, les carreaux.

Suivre les contours des formes géométriques irrégulières, les boucles de la fumée, avec le doigt.

































- Nomme les différents éléments du dessin.
- Colorie la maison.
- Compte les fenêtres.



Compétences : - Discriminer des dessins de formes différentes
- Associer des dessins identiques

Consigne : Retrouve le dessin identique au dessin entouré. Entoure-le.

Compétences : - Repasser des tracés
- Exercer le geste du coloriage

» **Consignes :** Avec un feutre, repasse le dessin de la rose et de ses feuilles.
Si tu en as le temps, tu peux la colorier avec des crayons de couleur.

