

Le lapin de Pâques au chocolat

Ingrédients :



1 pot
de yaourt



3 pots
de farine



3 pots
de sucre




1 pot
d'huile



3
œufs



1 sachet
de levure



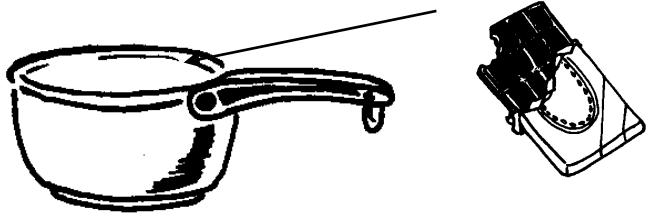
1 plaque
chocolat

Ustensiles :



Préparation (faire 2 gâteaux différents)

la mater de Vignette



Faire fondre le chocolat.



Verse le yaourt, la farine, le sucre et l'huile dans le saladier.




Casse les œufs. Ajoute le sachet de levure.



Mélange avec le fouet.

La mater de Vlynetta



Ajoute le chocolat et mélange avec une cuillère à soupe.



Verse la pâte dans le moule. 

Fais cuire le gâteau dans le four 35 mn.





Montage: Découper le 2ème gâteau en 3 morceaux: 2 morceaux pour les oreilles , 1 morceau pour le bas du lapin. Décorer.

