

Plan de travail 3

période 3 et 4

GS



Acquérir les 1ers outils mathématiques : faire un PUZZLE de plus de 54 pièces (voir fiche brevet)



Acquérir les 1ers outils mathématiques: TABLEAU à DOUBLE ENTREE (voir fiche brevet)



Acquérir les 1ers outils mathématiques: TRAINS: résoudre des petites additions



Acquérir les 1ers outils mathématiques: la CASE MYSTERE: déplacement sur quadrillage (voir fiche brevet)




Acquérir les 1ers outils mathématiques: BASIK MOSAIQUE: suivre un plan de montage; repérage de forme, de couleurs (voir fiche brevet)



Acquérir les 1ers outils mathématiques : ATTRIMATHS : repérage de formes, de couleurs, dénombrer, suivre un plan de montage (voir fiche brevet)



Acquérir les 1ers outils mathématiques: le NOMBRE MYSTERE: dénombrer de 1 à 9; résoudre un problème (voir fiche brevet)



Acquérir les 1ers outils mathématiques: le BOULIER: présenter le boulier de 1 à 10; présenter comme sur les fiches




Acquérir les 1ers outils mathématiques: MENTIN MONTESSORI: cartes en bois et perles: mettre autant de perles



Acquérir les 1ers outils mathématiques: la BOITE A COMPTER n°3















Explorer des formes et des grandeurs: POLY M: suivre un plan de montage; dénombrer ; reconnaître couleurs et formes



Explorer des formes et des grandeurs: les PICOTS : suivre un plan de montage; repérage dans l'espace (voir fiche brevet)

voiture:
escargot:
maison:
bouquetin:
tortue:
poussin:
bateau:
voiture route rouge:

			
<p>Explorer des formes et des grandeurs : COLOFORMIX: remplir un tableau à double entrée</p>	<p>Explorer des formes et des grandeurs : GOKI: lire une information sur une carte; travail de repérage Motricité fine: manipuler les billes (voir fiche brevet)</p>	<p>Explorer des formes et des grandeurs: TUBULO: reproduire un assemblage en volume à partir d'un modèle (voir fiche brevet)</p>	<p>Explorer des formes et des grandeurs: TANGRAM: modèles à reproduire</p>
			
<p>Explorer les formes et les couleurs + motricité fine: les BOUCHONS et leurs attaches : reproduire une forme à partir d'un modèle en tenant compte du nombre de pièces et des couleurs; les accrocher ensemble</p>	<p>Explorer des formes et des grandeurs: CHÂTEAU LOGIQUE: comprendre des relations logiques; suivre un plan de montage; se repérer (voir fiche brevet)</p>	<p>Mobiliser le langage dans toutes ses dimensions: MES 1ERES PHRASES: préparer sa phrase puis me la lire en la pointant</p>	<p>Mobiliser le langage dans toutes ses dimensions: phonologie: entendre des sons: LABYSSONS - JEUX DE SONS</p>
			
<p>Mobiliser le langage dans toutes ses dimensions: phonologie: JE COMMENCE COMME; JE FINIS COMME (voir fiche brevet)</p>	<p>Mobiliser le langage dans toutes ses dimensions: ALPHAS: associer cartes alphas et lettres alphas dans l'ordre alphabétique</p>	<p>Mobiliser le langage dans toutes ses dimensions: PREMIERES LECTURES: écrire des mots; les lire</p>	<p>Mobiliser le langage dans toutes ses dimensions: DOMINOS majuscules - cursives:</p>