











Plan de travail 1

Période 1

PS

			
<p>Motricité fine: mets les <u>CHOUCHOUS</u> autour de la clave</p>	<p>Motricité fine: <u>PLAQUE GOMMETTES PINCE À LINGE</u> :travail de la pince; reconnaissance de couleurs (grosses pince à ligne)</p>	<p>Motricité fine : travail de la pince + tri de <u>PÂTES</u></p>	<p>Motricité fine: <u>PLAQUE GOMMETTES PINCE:</u> travail de la pince ; reconnaissance de couleurs (pince)</p>
			
<p>Motricité fine: travail de la pince avec <u>PINCE à SPAGHETTIS</u></p>	<p>Motricité fine: <u>LES RONDS de BOIS:</u> travail de la pince + tri par taille</p>	<p>Motricité fine: <u>les CUBES:</u> travail de la pince (transvaser dans une petite boîte)</p>	<p>Motricité fine: participer à l'atelier <u>PÂTE à MODELER</u></p>
			
<p>Motricité fine: accrocher les <u>ANNEAUX</u></p>	<p>Motricité fine: mettre les bons <u>BOUCHONS</u> aux bouteilles</p>	<p>Motricité fine: trier les <u>HARICOTS</u> un à un dans les assiettes avec la cuillère</p>	<p>Motricité fine: mettre les pinces à linge tout autour de l'<u>ASSIETTE</u> en suivant le sens du rond de gauche à droite</p>

			
Acquérir les 1ers outils mathématiques: <u>LES GOBELETS</u> : empiler du plus grand au plus petit	Acquérir les 1ers outils mathématiques: les <u>ŒUFS</u> : associer les formes ; en nommer; donner les couleurs	Acquérir les 1ers outils mathématiques: la <u>BOITE-FORMES</u> mettre formes dans bons trous; donner noms; donner couleur	Acquérir les 1ers outils mathématiques: <u>ENCASTREMENTS</u> : voir <i>fiche brevet</i>
			
Acquérir les 1ers outils mathématiques: <u>LES CHAMEAUX</u> : accrocher les éléments par couleur	Acquérir les 1ers outils mathématiques: la <u>FAMILLE</u> : tri de personnages par couleur et formes	Acquérir les 1ers outils mathématiques: <u>JE TOURNE, JE VISSE</u> : observation de formes	Acquérir les 1ers outils mathématiques: <u>COLOREDO</u> : remplir la surface
			
Acquérir les 1ers outils mathématiques : trier les <u>OURSONS</u> ; expliquer	Acquérir les 1ers outils mathématiques: enfiler les <u>BOBINES</u> par couleur	Acquérir les 1ers outils mathématiques: les <u>5 MATHIOCHKAS</u> : les défaire puis les refaire	Acquérir les 1ers outils mathématiques: mettre les <u>COUVERCLES</u> au bon endroit