




Acquérir les 1ers outils mathématiques: **LONGUEURS EN COULEURS** (voir fiche brevet)

Acquérir les 1ers outils mathématiques + explorer le monde: **IGEO MAGNETIC** (voir fiche brevet)

Acquérir les 1ers outils mathématiques: **GLOUPS**: est plus grand que; est plus petit que

Acquérir les 1ers outils mathématiques: **CARTES à PINCES**: additions de 2 nombres

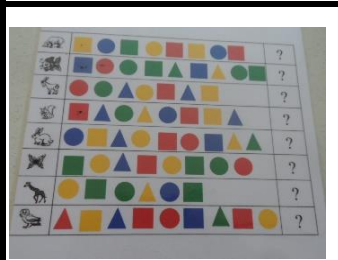



Acquérir les 1ers outils mathématiques: **REGLETTES CUISENAIRES et PERLES MONTESSORI**: découverte des nombres

Acquérir les 1ers outils mathématiques: **MATHOEUF** (voir fiche brevet)

Construire les 1ers outils pour structurer sa pensée - Explorer le monde: **POLY M**: construction d'objets en suivant un plan de montage (voir fiche brevet)

Explorer le monde: représenter l'espace : **CODIMAGE**: tableau à double entrée et quadrillage



Acquérir les 1ers outils mathématiques -, Explorer le monde : **ARCHIPLAN**: dénombrer des pièces - suivre un plan de montage en à plat (voir fiche brevet)




Explorer le monde: faire l'expérience de l'espace: **BARIL** : la symétrie: (voir fiche brevet)

Acquérir les 1ers outils mathématiques: **LES LAPINS - LES CHIENS**: les compléments de 4 à 10

Explorer le monde: se repérer dans un quadrillage : **ANIMAUX QUADRILLAGE**



planche 1:
planche 2:




Acquérir les 1ers outils mathématiques: ANIMAUX
: déplacements sur quadrillage avec des flèches et des nombres

Explorer le monde du vivant: ATELIERS TRIS - LES ANIMAUX (NATHAN)

Explorer le monde : TABLEAU à DOUBLE ENTREE à L'ENVERS (voir fiche brevet)

Explorer le monde: se repérer dans un plateau hexagonal pour bien placer les trapèzes : mosaïque scope JEDRO (voir fiche brevet)



Mobiliser le langage dans toutes ses dimensions: LES DEUX FONT LA PAIRE:phonologie

Mobiliser le langage dans toutes ses dimensions: LOGICO: associe les mots qui commencent pareil

Mobiliser le langage dans toutes ses dimensions: LABYSSONS

Mobiliser le langage dans toutes ses dimensions: CHARLOTTE aux FRAISES : associer un article à une image (le- la- une - l')

Planche 1:
Planche 2:
Planche 3:
Planche 4:



Acquérir les 1ers outils mathématiques - Explorer le monde: FLEXO: jeu de construction à clips avec repère numérique et couleurs

Acquérir les 1ers outils mathématiques - Explorer le monde: CLIPSO: jeu de construction à clips avec repère numérique, couleurs, grandeurs