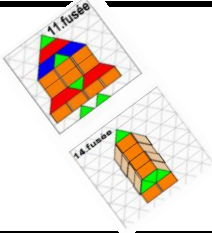








<p>Construire les 1ers outils pour structurer sa pensée: OUTER SPACE: retrouver les objets (entre 1 à 9 objets)</p>	<p>Construire les 1ers outils pour structurer sa pensée: REGLETTES CUISENAIRES, billes MONTESSORI, matériel NATHAN: représente les nombres de 1 à 8 de différentes façons</p>	<p>Construire les 1ers outils pour structurer sa pensée: PUZZLES NUMERIQUES: ordonne correctement de 1 à 10 de 11 à 21</p>	<p>Construire les 1ers outils pour structurer sa pensée: repérage dans l'espace: LOGIX FUSEE: scratche les couleurs dans les bonnes cases (fiche brevet)</p>
			
<p>Construire les 1ers outils pour structurer sa pensée: BASIK MOSAÏQUE : reproduis comme le modèle modèle 11 modèle 14</p>	<p>Construire les 1ers outils pour structurer sa pensée: FUSEE LEGO: repérage dans l'espace: reproduis comme le modèle en suivant la fiche montage; indique sur la fiche combien de légos différents tu as utilisé</p>	<p>Construire les 1ers outils pour structurer sa pensée: faire une fusée avec les KAPLAS; la prendre en photo (3D ou 2D)</p>	<p>Construire les 1ers outils pour structurer sa pensée: explorer des formes: TANGRAM: reproduire le modèle de la fusée</p>
			
<p>Mobiliser le langage dans toutes ses dimensions: LE SON F: entoure quand tu entends F ; barre quand tu ne l'entends pas</p>	<p>Mobiliser le langage dans toutes ses dimensions: LA LETTRE QUI MANQUE: trouve la lettre qui manque dans le mot (utilise les pinces à linge)</p>	<p>Mobiliser le langage dans toutes ses dimensions : LES LETTRES DANS LE DESORDRE: trouve les lettres puis remets les dans l'ordre pour écrire le mot qui va avec l'image (fiche brevet)</p>	<p>Mobiliser le langage dans toutes ses dimensions : LES MOTS DE 3 LETTRES: sors les 3 lettres de la boîte , remets les dans l'ordre pour écrire le mot qui va avec l'image (fiche brevet)</p>